

Cargas Movimentadas pelo Complexo Portuário de Itajaí - Ano de 2016

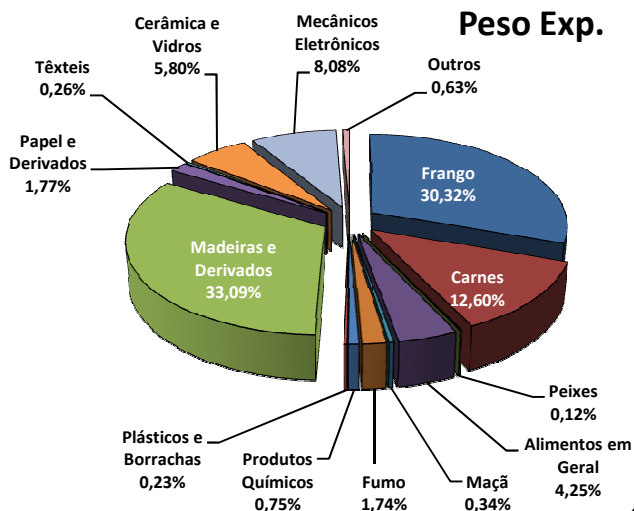
Exportações

	Peso Líquido (Ton.)	US\$
Frango	1.484.038	2.358.824,000
Carnes	616.983	1.276.435,000
Peixes	5.764	18.454,000
Alimentos em Geral	208.282	160.999,000
Maçã	16.881	9.789,000
Fumo	85.364	383.956,000
Produtos Químicos	36.925	75.439,000
Plásticos e Borrachas	11.069	28.573,000
Madeiras e Derivados	1.619.693	1.067.223,000
Papel e Derivados	86.679	57.235,000
Têxteis	12.841	60.969,000
Cerâmica e Vidros	283.899	134.887,000
Mecânicos Eletrônicos	395.729	1.005.083,000
Outros	30.960	85.285,000
Total	4.895.107	6.723.151,000

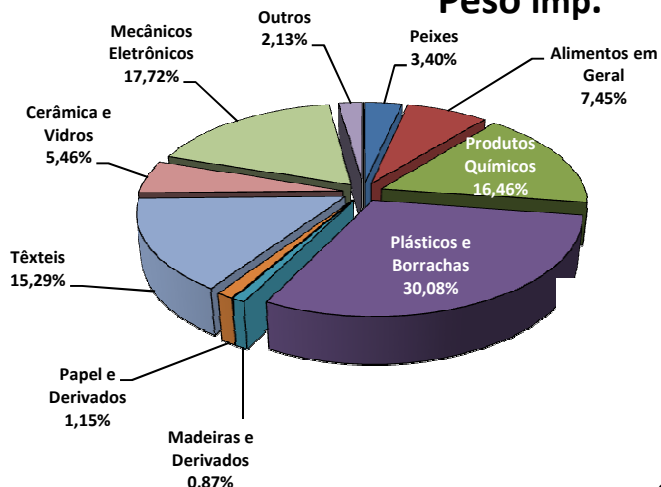
Importações

	Peso Líquido (Ton.)	US\$
Peixes	83.619	100.264,000
Alimentos em Geral	183.011	353.050,000
Produtos Químicos	404.163	711.491,000
Plásticos e Borrachas	738.726	1.075.586,000
Madeiras e Derivados	21.414	22.661,000
Papel e Derivados	28.148	38.784,000
Têxteis	375.494	969.929,000
Cerâmica e Vidros	134.124	88.286,000
Mecânicos Eletrônicos	435.119	1.847.382,000
Outros	52.301	221.458,000
Total	2.456.119	5.428.891,000

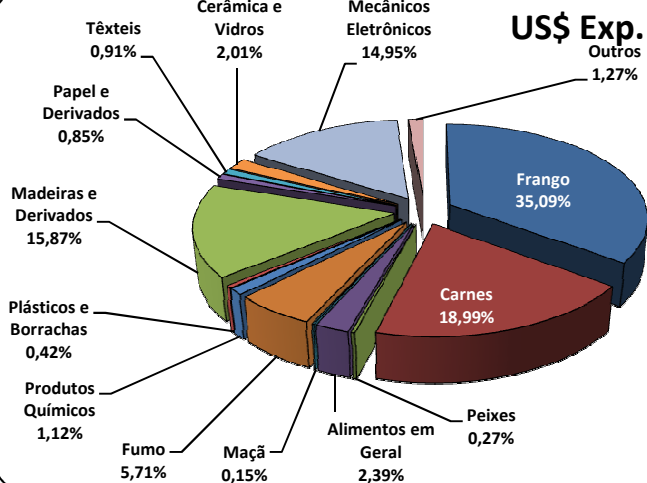
Peso Exp.



Peso Imp.



US\$ Exp.



US\$ Imp.

